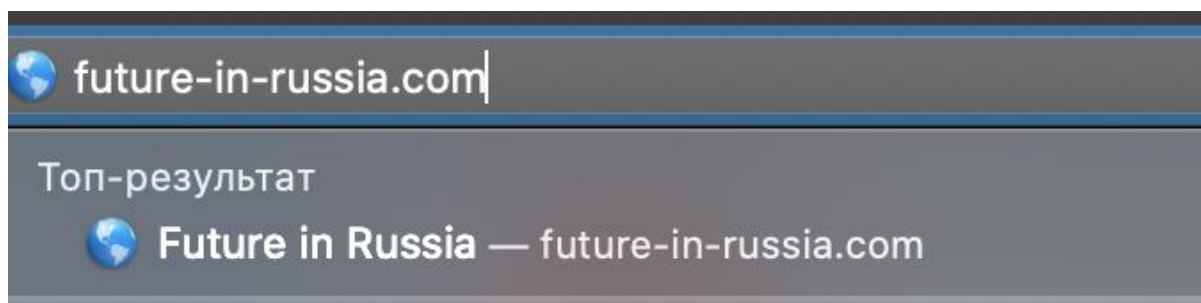


## Оглавление

1. Регистрация на портале	2
2. Авторизация на портале	6
3. Выбор программы обучения	9
4. Заполнение заявки	22

## Регистрация на портале

1. Откройте браузер на вашем устройстве
2. Напишите в адресной строке [future-in-russia.com](http://future-in-russia.com) и нажмите кнопку Enter на клавиатуре



3. В браузере откроется сайт проекта "The system for collecting applications for study in Russian Federation". В правом верхнем углу находится кнопка "Зарегистрироваться", на которую нужно кликнуть.

**FAQ**

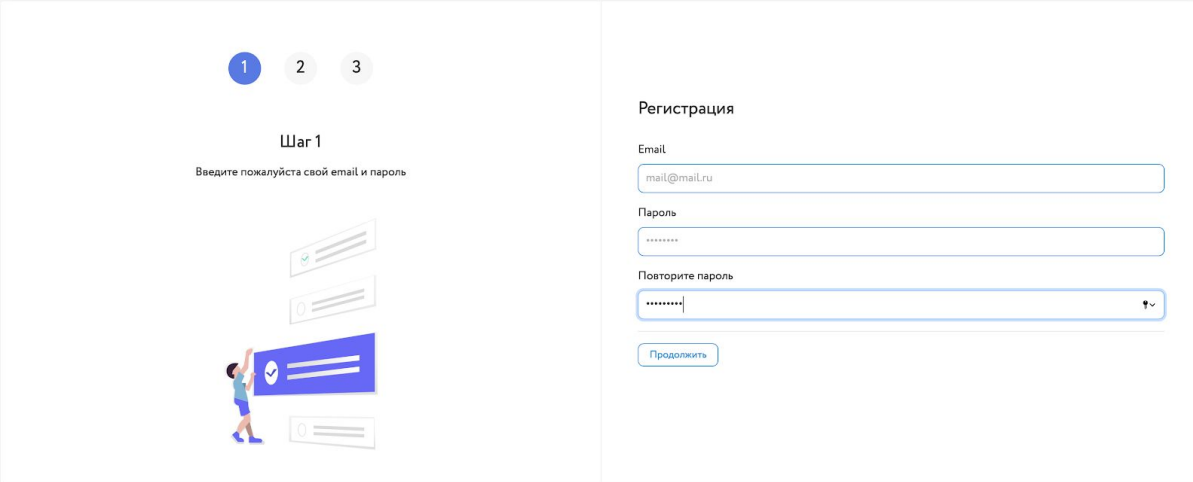
**Войти**

**Зарегистрироваться**

4. Вы попадете на первую страницу, где необходимо указать электронную почту и пароль. На электронную почту вы будете получать актуальную информацию и статусы поданных заявок. Указывайте актуальную почту.

Придумайте сложный для подбора пароль. Помните, что на сайте хранятся ваши персональные данные. Пароли во второй и третьей строке формы должны совпадать. Если они будут отличаться, то появится сообщение об ошибке.

Закончив заполнение полей, кликните по кнопке "Продолжить".



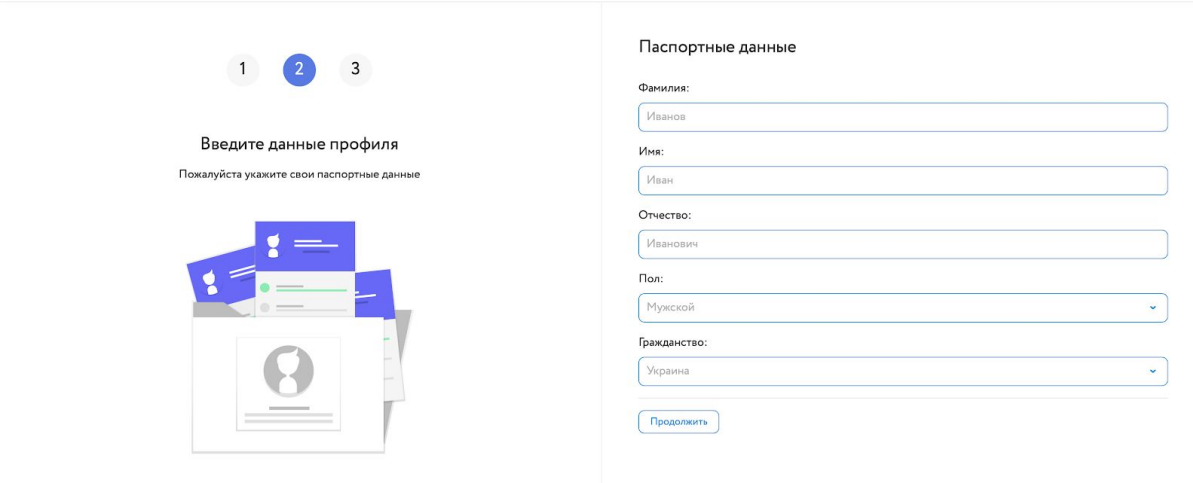
The image shows the first step of a registration process. On the left, a progress bar has three steps, with the first step (1) highlighted in blue. Below it, the text 'Шаг 1' (Step 1) is followed by 'Введите пожалуйста свой email и пароль' (Please enter your email and password). An illustration shows a person holding a large blue checkmark. On the right, the title 'Регистрация' (Registration) is above a form with three input fields: 'Email' (containing 'mail@mail.ru'), 'Пароль' (Password), and 'Повторите пароль' (Repeat password). A 'Продолжить' (Continue) button is at the bottom.

5. Откроется вторая страница процесса регистрации, на которой вам нужно указать личные данные: фамилия, имя, отчество, пол и гражданства. Личные данные вводятся на латинице.

Если у вас нет отчества, то оставьте соответствующее поле пустым.

От корректности заполненных данных зависит успешность подачи заявки. Не пытайтесь указать заведомо неверные данные — даже если вы выиграете заявку, то не сможете пройти обучение в вузах Российской Федерации.

Заполнив все данные, еще раз проверьте их корректность и кликните по кнопке “Продолжить”.



The image shows the second step of the registration process. On the left, the progress bar has the second step (2) highlighted in blue. Below it, the text 'Введите данные профиля' (Enter profile data) is followed by 'Пожалуйста укажите свои паспортные данные' (Please specify your passport data). An illustration shows a stack of passport documents. On the right, the title 'Паспортные данные' (Passport data) is above a form with five input fields: 'Фамилия:' (containing 'Иванов'), 'Имя:' (containing 'Иван'), 'Отчество:' (containing 'Иванович'), 'Пол:' (a dropdown menu with 'Мужской' selected), and 'Гражданство:' (a dropdown menu with 'Украина' selected). A 'Продолжить' (Continue) button is at the bottom.

6. Откроется третья страница процесса регистрации, на которой вы соглашаетесь на получение рассылки.

Кликните на кнопку “Отправить”.

1

2

3

Обновления

Подпишитесь на обновления и согласитесь с лицензионным соглашением

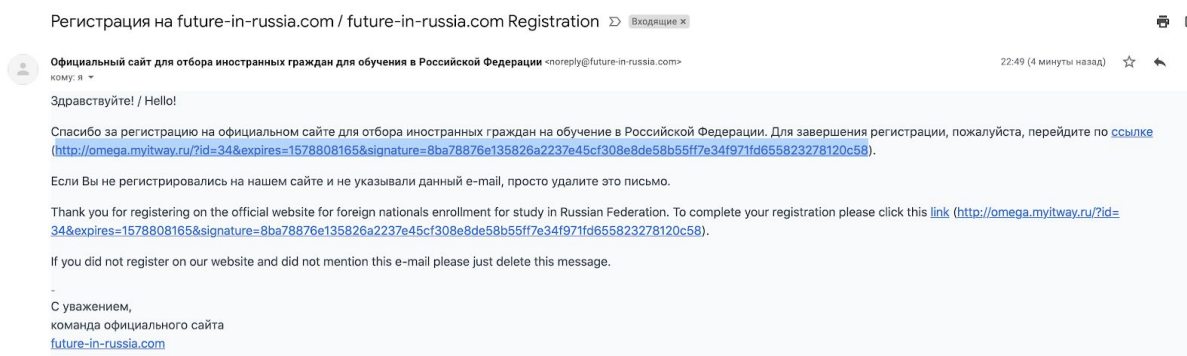
Соглашение на рассылку

☒ Получать последние обновления
   
☒ Выберите этот пункт если согласны с условиями


Отправить

7. Зайдите на электронную почту, которую указали при регистрации (шаг 4), и кликните на ссылку в теле письма.

Если письмо не приходит длительное время, то проверьте папку “СПАМ” или свяжитесь с командой проекта по адресу:



8. В середине экрана вы увидите надпись “Адрес электронной почты подтвержден!”. На этом процесс регистрации закончен и вы можете войти в личный кабинет по электронной почте и паролю, которые указали при регистрации.



Адрес электронной почты подтвержден!

[Заккрыть](#)

**5 шагов**



**Приложи копии  
своих документов**



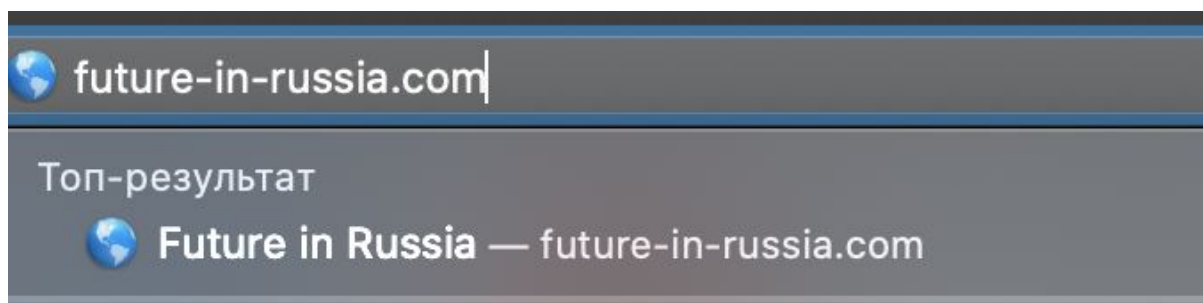
**Пройди конкурсный  
отбор в своей стране**



**Выбери до шести  
вузов и дождись**

## Авторизация на портале

1. Откройте браузер на вашем устройстве
2. Напишите в адресной строке [future-in-russia.com](http://future-in-russia.com) и нажмите кнопку Enter на клавиатуре



3. В браузере откроется сайт проекта "The system for collecting applications for study in Russian Federation". В правом верхнем углу находится кнопка "Войти", на которую нужно кликнуть.

FAQ

Войти

Зарегистроваться


4. Откроется окно авторизации, в котором необходимо ввести электронную почту и пароль, указанные при регистрации. Введя данные, кликните на кнопку "Войти".



# Авторизация

Эл. почта

Пароль

[Забыли пароль?](#)

5. При успешной авторизации в правом верхнем углу появится ваш аватар.

Если войти не удалось, то попробуйте еще раз проверить корректность вводимых данных или свяжитесь с командой проекта по адресу:

---

**FAQ**

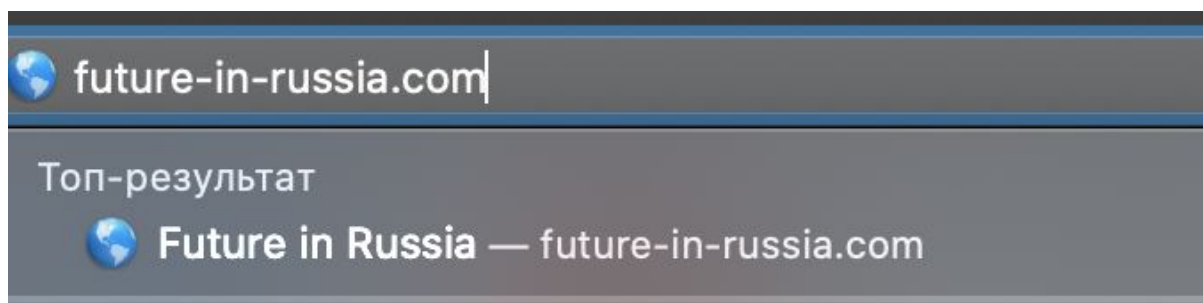
**Подать заявку**





## Выбор программы обучения

1. Откройте браузер на вашем устройстве
2. Напишите в адресной строке [future-in-russia.com](https://future-in-russia.com) и нажмите кнопку Enter на клавиатуре



3. В браузере откроется сайт проекта "The system for collecting applications for study in Russian Federation". После авторизации в правом верхнем углу найдите раздел "Программы", на который нужно кликнуть. При наведении курсора мыши раздел примет синий цвет.

Университеты

**Программы**

FAQ

Подать заявку



4. Для знакомства с определенными образовательными программами можно воспользоваться поисковой строкой. По мере набора названия лишние программы будут отсеиваться из каталога.



[Главная](#) / [Программы](#)

## Программы

Найдено 340 программ

Сортировать: По убыванию кол-ва квотных мест ▾

Математика



Магистр

01.04.02 Прикладная математика и информатика

Новгородский государственный университет имени Ярослава Мудрого  
Великий Новгород

Язык обучения: Русский

Форма обучения: Очная, 4 года



Бакалавр

01.03.02 Прикладная математика и информатика

Новгородский государственный университет имени Ярослава Мудрого  
Великий Новгород

Язык обучения: Русский


Форма обучения: Очная, 4 года

5. Найти образовательную программу можно с помощью фильтра, который находится справа от каталога образовательных программ. Он имеет несколько опций поиска.

## Программы

Найдено 9604 программ

Сортировать: По убыванию кол-ва квотных мест ▾




Бакалавр

01.03.02 Прикладная математика и информатика

Новгородский государственный университет имени Ярослава Мудрого

Великий Новгород

Язык обучения: Русский    Форма обучения: Очная, 4 года




Магистр

01.04.02 Прикладная математика и информатика

Новгородский государственный университет имени Ярослава Мудрого

Великий Новгород

Язык обучения: Русский    Форма обучения: Очная, 4 года



Специалист

04.05.01 Фундаментальная и прикладная химия

Новгородский государственный университет имени Ярослава Мудрого

Великий Новгород

Язык обучения: Русский    Форма обучения: Очная, 4 года

Уровень образования

Область образования

Направления подготовки

Образовательные программы

Город

☒ Без дополнительных испытаний

Сбросить    Применить

6. Выбрать образовательную программу можно по уровню получаемого образования. Для этого необходимо кликнуть на поле, которое находится ниже надписи "Уровень образования". Откроется выпадающий список, в котором нужно выбрать соответствующий уровень образования.

Если вы хотите найти образовательные программы необходимого уровня без дополнительных испытаний, то необходимо кликнуть на нижний переключатель, расположенный слева от надписи "Без дополнительных испытаний".

В конце выбора параметра кликните на кнопку "Применить".

Если вы ошибочно задали параметр фильтра для поиска программ, то кликните на кнопку "Сбросить", чтобы очистить форму.

Уровень образования

Аспирантура

Бакалавр

Магистр

Специалист

Адъюнктура

Среднее профессиональное образование

Ассистентура-стажировка

Интернатура / ординатура

Направления подготовки



Образовательные программы



Город



Без дополнительных  
испытаний

Сбросить

Применить

7. Выбрать образовательную программу можно из необходимой области образования. Для этого необходимо кликнуть на поле, которое находится ниже надписи "Область образования". Откроется выпадающий список, в котором нужно выбрать соответствующий область образования.

Если вы хотите найти образовательные программы из необходимой области образования без дополнительных испытаний, то необходимо кликнуть на нижний переключатель, расположенный слева от надписи "Без дополнительных испытаний".

В конце выбора параметра кликните на кнопку "Применить".

Если вы ошибочно задали параметр фильтра для поиска программ, то кликните на кнопку "Сбросить", чтобы очистить форму.

Уровень образования

Область образования

Математические и естественные науки

Инженерное дело, технологии и технические науки

Здравоохранение и медицинские науки

Сельское хозяйство и сельскохозяйственные науки

Науки об обществе

Образование и педагогические науки

Гуманитарные науки

Искусство и культура

Военное управление

Город



Без дополнительных  
испытаний

Сбросить

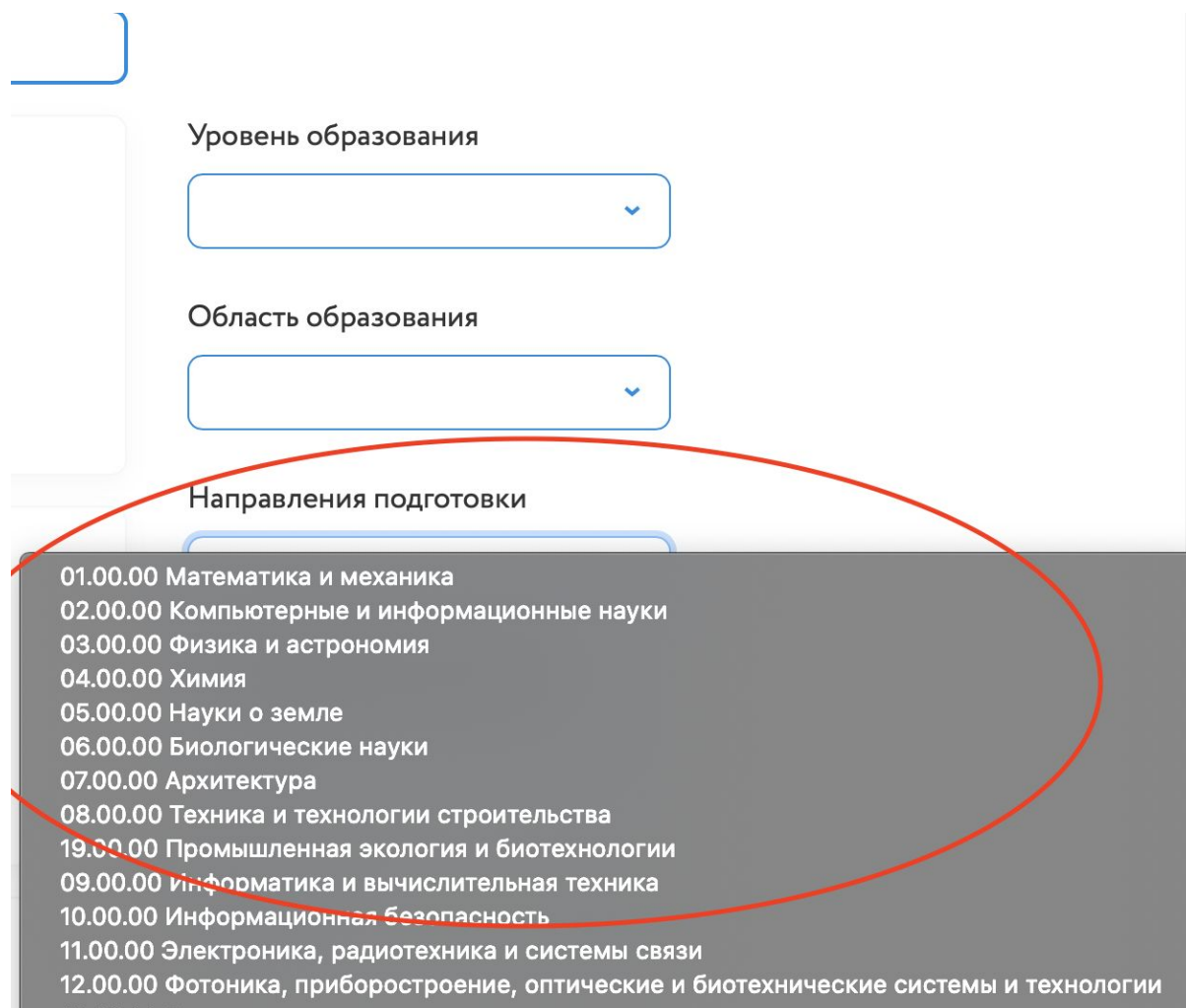
Применить

8. Выбрать образовательную программу можно из направлений подготовки. Для этого необходимо кликнуть на поле, которое находится ниже надписи "Направления подготовки". Откроется выпадающий список, в котором нужно выбрать соответствующее направление подготовки. Список направлений большой и может быть прокручен как клавишами управления курсором, так и с помощью мышки.

Если вы хотите найти образовательные программы необходимого направления образования без дополнительных испытаний, то необходимо кликнуть на нижний переключатель, расположенный слева от надписи "Без дополнительных испытаний".

В конце выбора параметра кликните на кнопку "Применить".

Если вы ошибочно задали параметр фильтра для поиска программ, то кликните на кнопку "Сбросить", чтобы очистить форму.



Уровень образования

Область образования

Направления подготовки

- 01.00.00 Математика и механика
- 02.00.00 Компьютерные и информационные науки
- 03.00.00 Физика и астрономия
- 04.00.00 Химия
- 05.00.00 Науки о земле
- 06.00.00 Биологические науки
- 07.00.00 Архитектура
- 08.00.00 Техника и технологии строительства
- 09.00.00 Промышленная экология и биотехнологии
- 10.00.00 Информатика и вычислительная техника
- 11.00.00 Информационная безопасность
- 12.00.00 Электроника, радиотехника и системы связи
- 13.00.00 Фотоника, приборостроение, оптические и биотехнические системы и технологии

9. Выбрать образовательную программу можно из классификатора образовательных программ. Для этого необходимо кликнуть на поле, которое

находится ниже надписи “Образовательные программы”. Откроется выпадающий список, в котором нужно выбрать соответствующие образовательные программы. Список образовательных программ большой и может быть прокручен как клавишами управления курсором, так и с помощью мышки.

Если вы хотите найти образовательные программы из классификатора без дополнительных испытаний, то необходимо кликнуть на нижний переключатель, расположенный слева от надписи “Без дополнительных испытаний”.

В конце выбора параметра кликните на кнопку “Применить”.

Если вы ошибочно задали параметр фильтра для поиска программ, то кликните на кнопку “Сбросить”, чтобы очистить форму.

Сортировать: По убыванию кол-ва квотных мест ▼

Организации

Прикладная математика и информатика

государственный университет имени Ярослава Мудрого

род

Русский

Форма обучения: Очная, 4 года

Уровень образования

Область образования

Направления подготовки

Образовательные программы

Прикладная математика и информатика

государственный университет имени Ярослава Мудрого

род

Русский

01.06.01 Математика и механика

01.06.02 Статистика

01.03.01 Математика

01.03.02 Прикладная математика и информатика

01.03.03 Механика и математическое моделирование

01.03.04 Прикладная математика

01.03.05 Статистика

01.04.01 Математика

01.04.02 Прикладная математика и информатика

01.04.03 Механика и математическое моделирование

01.04.04 Прикладная математика

01.04.05 Статистика

01.05.01 Фундаментальная математика и механика

02.07.01 Компьютерные и информационные науки

02.06.01 Компьютерные и информационные науки

10. Выбрать образовательную программу можно в определенном городе. Для этого необходимо кликнуть на поле, которое находится ниже надписи “Город”. Откроется выпадающий список, в котором нужно выбрать



соответствующий город. Список городов большой и может быть прокручен как клавишами управления курсором, так и с помощью мышки.

Если вы хотите найти образовательные программы в определенном городе без дополнительных испытаний, то необходимо кликнуть на нижний переключатель, расположенный слева от надписи "Без дополнительных испытаний".

В конце выбора параметра кликните на кнопку "Применить".

Если вы ошибочно задали параметр фильтра для поиска программ, то кликните на кнопку "Сбросить", чтобы очистить форму.

Уровень образования

Область образования

Направления подготовки

Образовательные программы

Город

Иркутск

Иваново

Калининград

Вологда

Владивосток

Тамбов

Элиста

Пушкино

Кокино

11. Фильтр позволяет комбинировать параметры поиска. Для этого откройте выпадающие списки в соответствующих полях, чтобы сузить параметры поиска образовательных программ.

Если вы хотите найти образовательные программы без дополнительных испытаний, то необходимо кликнуть на нижний переключатель, расположенный слева от надписи "Без дополнительных испытаний".

В конце выбора параметров кликните на кнопку "Применить".

Если вы ошибочно задали параметры фильтра для поиска программ, то кликните на кнопку "Сбросить", чтобы очистить форму.

Уровень образования

Бакалавр 

Область образования



Направления подготовки

04.00.00 Химия 

Образовательные программы



Город

Москва 



Без дополнительных  
испытаний

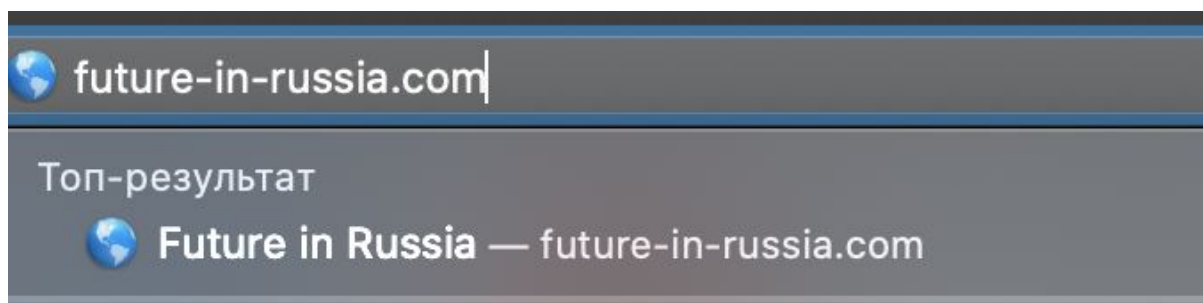
Сбросить

Применить

12. Если вы не смогли найти нужную образовательную программу, то измените параметры фильтра или свяжитесь с командой проекта по адресу:

## Заполнение заявки

1. Откройте браузер на вашем устройстве
2. Напишите в адресной строке [future-in-russia.com](https://future-in-russia.com) и нажмите кнопку Enter на клавиатуре



3. В браузере откроется сайт проекта "The system for collecting applications for study in Russian Federation". После авторизации в правом верхнем углу найдите кнопку "Подать заявку", на которую нужно кликнуть.



4. Выберите раздел "Профиль". Откроется страница оформления профиля. Заполните все поля в разделах "Личные данные", "Адрес проживания", "Контакты", "Контакты представителя", "Паспортные данные" и "Сведения об образовании".

Русский +7 499 705-76-80 support@future-in-russia.com 9:00 - 18:00

THE SYSTEM FOR COLLECTING APPLICATIONS FOR STUDY IN RUSSIAN FEDERATION

Университеты Программы FAQ Подать заявку

Профиль Дмитрий Лыжин

Профиль

Личные данные

Адрес Проживания

Контакты

Контакты представителя

Паспортные данные

Сведения об образовании

Представительство: Российский культурный центр в Пекине

Профиль

Фото профиля

Фамилия Лыжин

Имя Дмитрий

Отчество Отчество

Гражданство Украина

Сохранить

Изменить пароль

Текущий пароль Текущий пароль

Новый пароль Новый пароль

5. Выберите раздел "Заявка". Откроется страница оформления заявки. В разделе "Заявка" кликните на поле, которое находится ниже надписи "Форма обучения:". Из выпадающего списка выберете подходящую форму обучения.

Сроки подачи заявки в Вашей стране с Invalid Date no Invalid Date.

1 2 3

Заявка

Форма обучения:

Выберите ответ

Очная форма обучения

Заочная форма обучения

Очно-заочная форма обучения

Выберите ответ

Уровень образования, которое Вы хотите получить в России:

Выберите ответ

6. В разделе "Заявка" кликните на поле, которое находится ниже надписи "Уровень образования, которое Вы хотите получить в России:". Из выпадающего списка выберете подходящий уровень образования.

Заявка

Форма обучения:

Выберите ответ

Программа организации (университеты, колледжи), где вы хотели бы учиться:

Выберите ответ

Уровень образования, которое Вы хотите получить в России:

Выберите ответ

Аспирантура

Аспирантура-стажировка

Бакалавр

Инженература

Магистр

Ординатура

7. После выполнения шагов 4 и 5 станет активно поле, которое находится ниже надписи “Программа организации (университеты, колледжи), где вы хотели бы учиться:”. Кликните на него. Из выпадающего списка выберете подходящую программу образования.

#### Заявка

Форма обучения:

Очная форма обучения

Уровень образования, которое Вы хотите получить в России:

Бакалавр

Программа организации (университеты, колледжи), где вы хотели бы учиться:

Выберите ответ  
01.03.01 Математика  
01.03.02 Прикладная математика и информатика  
01.03.03 Механика и математическое моделирование  
01.03.04 Прикладная математика  
01.03.05 Статистика  
02.03.01 Математика и компьютерные науки  
02.03.02 Фундаментальная информатика и информационные технологии  
02.03.03 Математическое обеспечение и администрирование информационных систем  
03.03.01 Прикладная математика и физика  
03.03.02 Физика  
03.03.03 Радиотехника  
04.03.01 Химия  
04.03.02 Химия, физика и механика материалов

ми приоритетами:

в первую очередь, а на шестом месте – вуз, где Вы хотели бы учиться в последнюю очередь. Этот порядок будет учитываться при Вашем распределении. Допускается выбрать не более двух вузов в Москве и не более двух вузов в Санкт-Петербурге.

8. В разделе “Список учебных заведений, выберите в очередности с вашими приоритетами:” выберите вузы, в которых хотите получить образование. Кликните на поле под цифрой “1”. Откроется выпадающий список, в котором нужно выбрать приоритетный для поступления вуз. Под цифрой “2” из выпадающего списка выберет менее приоритетный вуз и так далее.

Список учебных заведений, выберите в очередности с вашими приоритетами:

Укажите вузы в порядке Ваших предпочтений, где на первом месте – вуз, где Вы хотели бы учиться в первую очередь, а на шестом месте – вуз, где Вы хотели бы учиться в последнюю очередь. Этот порядок будет учитываться при Вашем распределении. Допускается выбрать не более двух вузов в Москве и не более двух вузов в Санкт-Петербурге.

1  
РУДН

2  
СВФУ

3

Выберите ответ  
ФГАОУ ВО «УрФУ имени первого Президента России Б.Н.Ельцина», Уральский федеральный университет или УрФУ  
ФГБОУ ВО «ОГУ имени И.С. Тургенева»  
СВФУ  
РУДН  
ФГАОУ ВО «ЮрГУ (НИУ)»  
СПбГУ  
Южный федеральный университет  
НИУ «БелГУ»  
ФГАОУ ВО «Сибирский федеральный университет», Сибирский федеральный университет, СФУ  
Томский государственный университет, ТГУ  
Балтийский федеральный университет имени Иммануила Канта  
ФГАОУ ВО «Казанский (Приволжский) федеральный университет»  
КБГУ им. Х.М. Бербекова  
Астраханский государственный университет  
ФГБОУ ВО «КубГУ»  
ФГБОУ ВО «БГУ»

9. Если вы готовы обучаться на платной основе, то кликните на переключатель слева от надписи “В том случае, если я не пройду конкурсный отбор на государственную стипендию, я готов рассмотреть предложения о получении образования с оплатой стоимости обучения”.



5  
Астраханский государственный университет

6  
Томский государственный университет, ТГУ

☒ В том случае, если я не пройду конкурсный отбор на государственную стипендию, я готов рассмотреть предложения о получении образования с оплатой стоимости обучения

☐ Необходимость обучения на подготовительном отделении (факультет)

10. Если вам нужно подготовительное отделение, то кликните на переключатель слева от надписи "Необходимость обучения на подготовительном отделении (факультет)".

5  
Астраханский государственный университет

6  
Томский государственный университет, ТГУ

☒ В том случае, если я не пройду конкурсный отбор на государственную стипендию, я готов рассмотреть предложения о получении образования с оплатой стоимости обучения

☐ Необходимость обучения на подготовительном отделении (факультет)

11. Если вы знаете иностранные языки, то заполните соответствующее поле.

☒ Необходимость обучения на подготовительном отделении (факультет)

Язык  
Выберите ответ

Уровень владения  
Выберите ответ

12. Для добавления информации о знании иностранного языка кликните на поле ниже надписи "Язык". Из выпадающего списка выберете подходящий язык. Список языков большой и может быть прокручен как клавишами управления курсором, так и с помощью мышки.

☒ Необходимость обучения на подготовительном отделении (факультет)

Язык  
☒ Выберите ответ  
 Авадхи  
 Азербайджанский  
 Амхарский  
 Английский

Уровень владения  
Выберите ответ

13. Для указания уровня владения иностранным языком кликните на поле ниже надписи "Уровень владения". Из выпадающего списка выберете подходящий уровень владения.

☒ Необходимость обучения на подготовительном отделении (факультет)

Язык

Японский

Уровень владения

✓ Выберите ответ

Не владею

Родной язык

Владею свободно

+

14. Если вы хотите добавить еще один иностранный язык, которым владеете, то нажмите на пиктограмму плюса справа. В созданной дополнительной строке повторите шаги 12 и 13.

☒ Необходимость обучения на подготовительном отделении (факультет)

Язык

Японский

Уровень владения

Владею свободно

+

15. Если у вас есть спортивные достижения, то укажите их в разделе "Спортивные достижения".

☒ Необходимость обучения на подготовительном отделении (факультет)

Язык

Выберите ответ

Уровень владения

Выберите ответ

+

**Спортивные достижения**

Вид спорта:

Выберите ответ

Достижения:

Ваши достижения

Дата:

Выберите год

+

16. Для добавления информации о спортивных достижениях кликните на поле ниже надписи "Вид спорта". Из выпадающего списка выберите подходящий вид спорта. Список видов спорта большой и может быть прокручен как клавишами управления курсором, так и с помощью мышки.

**Спортивные достижения**

Вид спорта:

✓ Выберите ответ

Авиамодельный спорт

Автомобильный спорт

Достижения:

Ваши достижения

Дата:

Выберите год

+

17. Для указания достижения в поле ниже надписи "Уровень владения" напишите об успехах. Например, звание мастера спорта или победа в молодежном или подростковом чемпионате.

**Спортивные достижения**

Вид спорта:

Футбол

Достижения:

Победитель молодежного чемпионата

Дата:

Выберите год

+

18. Для указания года спортивного достижения кликните на поле ниже надписи "Дата". В выпавшем календаре выберите подходящий год спортивного достижения.

☒ В том случае, если я не пройду конкурсный отбор на государственную стипендию, я готов рассмотреть предложения о получении с... бучения  
☒ Необходимость обучения на подготовительном отделении (факультет)

Язык: Выберите ответ  
 Уровень владения: Выберите ответ

**Спортивные достижения**  
 Вид спорта: Футбол  
 Достижения: Победитель молодежного чемпионата  
 Дата: Выберите год

2010 ~ 2019  
 2010 2011  
 2012 2013  
 2014 2015  
 2016 2017  
 2018 2019

19. Если вы хотите добавить сведения о еще одном спортивном достижении, то нажмите на пиктограмму плюса справа. В созданной дополнительной строке повторите шаги 16, 17 и 18.

**Спортивные достижения**  
 Вид спорта: Футбол  
 Достижения: Победитель молодежного чемпионата  
 Дата: 2016

20. Если у вас есть достижения в творческой, научной или иной деятельности, то впишите их в поле ниже надписи "Дополнительная информация о достижениях в разных областях". Например, победа в олимпиадах, получение престижных молодежных или подростковых премий.

**Спортивные достижения**  
 Вид спорта: Футбол  
 Достижения: Победитель молодежного чемпионата  
 Дата: 2016

Дополнительная информация о достижениях в разных областях  
 Победитель международной олимпиады по химии

Далее

21. Заполнив все данные, еще раз проверьте их корректность и кликните по кнопке "Далее".

**Спортивные достижения**  
 Вид спорта: Футбол  
 Достижения: Победитель молодежного чемпионата  
 Дата: 2016

Дополнительная информация о достижениях в разных областях  
 Победитель международной олимпиады по химии

Далее

22. На открывшейся странице вам необходимо будет загрузить документы цифровые копии документов, которые могут быть с расширением jpg, png, pdf или psd. Заранее загрузите их на компьютер и просто перетащите в соответствующие поля.

1

2

3

**Перечень документов**  
**Документ об образовании:**  
Скан-копия оригинала документа  
Скан-копия нотариально заверенного перевода

Загрузите файлы

Перетащите сюда файлы или кликните по дроп-зоне.  
Только картинки, PDF и PSD файлы

**Паспорт:**  
Скан-копия оригинала документа  
Скан-копия нотариально заверенного перевода

Загрузите файлы

Перетащите сюда файлы или кликните по дроп-зоне.  
Только картинки, PDF и PSD файлы

23. Цифровую копию документа об образовании и его нотариально заверенный перевод необходимо перетащить в поле, которое находится ниже надписи "Документ об образовании:". По завершении загрузки цифровой копии документов ниже поля будет указан список файлов, которые успешно прикреплены к заявке.

**Перечень документов**  
**Документ об образовании:**  
Скан-копия оригинала документа  
Скан-копия нотариально заверенного перевода

Загрузите файлы

Перетащите сюда файлы или кликните по дроп-зоне.  
Только картинки, PDF и PSD файлы

24. Цифровую копию паспорта и его нотариально заверенный перевод необходимо перетащить в поле, которое находится ниже надписи "Паспорт:". По завершении загрузки цифровой копии документов ниже поля будет указан список файлов, которые успешно прикреплены к заявке.

**Паспорт:**

Скан-копия оригинала документа

Скан-копия нотариально заверенного перевода

Загрузите файлы

Перетащите сюда файлы или кликните по дроп-зоне.

Только картинки, PDF и PSD файлы

25. Если у вас есть документ с результатами отборочных испытаний, его цифровую копию необходимо перетащить в поле, которое находится ниже надписи "Документ с результатами отборочных испытаний:". По завершении загрузки цифровой копии документов ниже поля будет указан список файлов, которые успешно прикреплены к заявке.

**Рекомендуемые документы:**

Документ с результатами отборочных испытаний:

Скан-копия оригинала документа

Загрузите файлы

Перетащите сюда файлы или кликните по дроп-зоне.

Только картинки, PDF и PSD файлы

26. Если у вас есть документы, подтверждающие статус соотечественника, их цифровую копию необходимо перетащить в поле, которое находится ниже надписи "Документы, подтверждающие статус соотечественника:". По завершении загрузки цифровой копии документов ниже поля будет указан список файлов, которые успешно прикреплены к заявке.

**Документы, подтверждающие статус соотечественника:**

Скан-копия оригинала документа

Загрузите файлы

Перетащите сюда файлы или кликните по дроп-зоне.

Только картинки, PDF и PSD файлы

27. Если у вас есть документы, подтверждающие знания русского языка, их цифровую копию необходимо перетащить в поле, которое находится ниже надписи "Документы, подтверждающие знание русского языка:". По

завершении загрузки цифровой копии документов ниже поля будет указан список файлов, которые успешно прикреплены к заявке.

Документы, подтверждающие знание русского языка:

Скан-копия оригинала документа

Загрузите файлы	Перетащите сюда файлы или кликните по дроп-зоне. Только картинки, PDF и PSD файлы
-----------------	--------------------------------------------------------------------------------------

28. Если у вас есть медицинская справка об отсутствии ВИЧ, ее цифровую копию необходимо перетащить в поле, которое находится ниже надписи "Справка об отсутствии ВИЧ:". По завершении загрузки цифровой копии документов ниже поля будет указан список файлов, которые успешно прикреплены к заявке.

Справка об отсутствии ВИЧ:

Скан-копия оригинала документа

Загрузите файлы	Перетащите сюда файлы или кликните по дроп-зоне. Только картинки, PDF и PSD файлы
-----------------	--------------------------------------------------------------------------------------

29. Если у вас есть медицинская справка, ее цифровую копию необходимо перетащить в поле, которое находится ниже надписи "Медицинская справка:". По завершении загрузки цифровой копии документов ниже поля будет указан список файлов, которые успешно прикреплены к заявке.

Медицинская справка:

Скан-копия оригинала документа

Загрузите файлы	Перетащите сюда файлы или кликните по дроп-зоне. Только картинки, PDF и PSD файлы
-----------------	--------------------------------------------------------------------------------------

30. Если университет или РЗУ просит предоставить дополнительные документы, их цифровую копию необходимо перетащить в поле, которое находится ниже надписи "Другие документы:". По завершении загрузки

цифровой копии документов ниже поля будет указан список файлов, которые успешно прикреплены к заявке.

Другие документы:

Скан-копия оригинала документа

Загрузите файлы

Перетащите сюда файлы или кликните по дроп-зоне.  
Только картинки, PDF и PSD файлы

31. Еще раз проверьте корректность загрузки файлов и кликните по кнопке "Далее".

Другие документы:

Скан-копия оригинала документа

Загрузите файлы

Перетащите сюда файлы или кликните по дроп-зоне.  
Только картинки, PDF и PSD файлы

Снимок экрана 2019-12-13 в 21.46.30.png



32. Сохраните автоматически сформированную заявку на компьютер, кликнув по кнопке "Скачать заявку".

Сохранить заявку

Скачать заявку

Загрузить скан подписанной заявки:

Загрузите файлы

Перетащите сюда файлы или кликните по дроп-зоне.  
Только картинки, PDF и PSD файлы

33. Распечатайте на принтере заявку. Поставьте подпись и сделайте цифровую копию заверенной заявки.

34. Цифровую копию заявки необходимо перетащить в поле, которое находится ниже надписи "Загрузить скан подписанной заявки:". По завершении загрузки цифровой копии документов ниже поля будет указан список файлов, которые успешно прикреплены к заявке.

Загрузить скан подписанной заявки:

Загрузите файлы

Перетащите сюда файлы или кликните по дроп-зоне.  
Только картинки, PDF и PSD файлы

35. Еще раз проверьте корректность загрузки файлов и кликните по кнопке "Отправить".

Сохранить заявку

Скачать заявку

Загрузить скан подписанной заявки:

Загрузите файлы

Перетащите сюда файлы или кликните по дроп-зоне.  
Только картинки, PDF и PSD файлы

application.pdf

Отправить

36. Дождитесь, когда на электронную почту придет письмо от РЗУ. В нем может быть указано о приеме заявки или необходимости ее корректировки.

#### 4. Изменение статуса с «На проверке» на «Принято»

*Английская версия текста*

Здравствуйте!

Вы получили это письмо, так как подавали заявку на получение бесплатного образования в России. Сообщаем, что Ваша заявка была рассмотрена и одобрена. Ожидайте приглашения на прохождение отборочных испытаний.